



TÜM ODALAR
(Genel Sekreterlik)



TOBB
TÜRKİYE
ODALAR VE BORSALAR
BİRLİĞİ

Tarih :
Sayı : 61828824-100-
Konu : Online Export Akademi

İlgi : Ticaret Bakanlığı'ndan alınan 13.08.2021 tarihli ve 66364831 sayılı yazı.

İlgi'de kayıtlı ve ekte bir örneği sunulan yazıda, 26 Ağustos 2021 tarihinde saat 09:30'da tüm KOBİ'lere yönelik "Online Export Akademi Programı" düzenleneceği bildirilmektedir.

Online Export Akademi Programı, programa kayıt linki, Zoom Meeting Kurulum ve Kullanma Kılavuzu yazı ekinde sunulmaktadır.

Bilgilerini ve Odanız üyesi ilgili firmalara duyurulmasını rica ederim.

Saygılarımla,

e-imza

Mustafa SARAÇÖZ
Genel Sekreter

EK:

- 1- Ticaret Bakanlığı'ndan alınan yazı
- 2- Online_EA Ajanda_26.08.2021 (1 sayfa)
- 3- Zoom Meeting Kılavuzu (9 sayfa)

Evrakı Doğrulamak için : <http://belgedogrula.tobb.org.tr/dogrula.aspx?eD=BS53YF0ESZ>

Dumlupınar Bulvarı No:252 (Eskişehir Yolu 9. Km.) 06530 /ANKARA

Tel: +90 (312) 218 20 00 (PBX) • **Faks:** +90 (312) 219 40 90 - 91 - 92

E-Posta: info@tobb.org.tr • **Web:** www.tobb.org.tr • **KEP:** tobb@hs01.kep.tr

Ayrıntılı bilgi için: Özlem ÖZKAN **Tel:** 0312 218 2233

E-Posta: ozlem.ozkan@tobb.org.tr

Birliğimizde
ISO 9001:2015
Kalite Yönetim
Sistemi
uygulanmaktadır





T.C.
TİCARET BAKANLIĞI
İhracat Genel Müdürlüğü

Sayı : E-61906633-466.01-00066364831
Konu : Online Export Akademi

TÜRKİYE ODALAR VE BORSALAR BİRLİĞİ GENEL SEKRETERLİĞİNE
Dumlupınar Bulvarı No:252 Eskişehir Yolu 9. Km. 06530/ANKARA

Genel Müdürlüğümüz bünyesinde kadın ve genç girişimcilerimize ihracat desteklerini daha iyi anlatabilmek, onların bu desteklerimizden daha fazla yararlanmalarını sağlayabilmek, ihracat destekleri anlamında yeni ihtiyaçlar ile kadın ve genç girişimcilerimizin rekabet avantajı sağlayabilecekleri sektörleri tespit etmek, bu sayede de uluslararası rekabetçiliklerini ve e-ihracattan aldıkları payı artırabilmek, bu amaçla eğitimler vermek misyonu ile "Kadın ve Genç Girişimciler İhracat Daire Başkanlığı" oluşturulmuştur. Böylelikle kadın ve genç girişimcilerimize daha hızlı ve etkin hizmet verilmesi hedeflenmektedir.

Genel Müdürlüğümüzce yürütülen bu çalışmalar kapsamında, ihracat potansiyeli taşıyan kadın ve genç girişimcilerimizin bilgi, deneyim ve network ihtiyaçlarının giderilmesine destek olmak amacıyla, UPS Hızlı Kargo Taşımacılığı A.Ş. (UPS) ile işbirliği içinde "Export Akademi - Kadın ve Genç Girişimci İhracatçı Yetiştirme Programı" oluşturulmuştur. Öte yandan, Covid-19 virüsünün mevcut durumu da göz önüne alınarak söz konusu Program 2020 yılı Nisan ayında elektronik ortama taşınmıştır.

Bu kapsamda, bir sonraki Export Akademi Programı Türkiye çapında tüm KOBİ'lerimize yönelik olarak 26 Ağustos 2021 tarihinde saat 09:30'da gerçekleştirilecektir. Bir örneği ekte yer alan program dahilinde Zoom Programı üzerinden gerçekleştirilecek "Online Export Akademi Programı"na https://ups.zoom.us/webinar/register/WN_FNG7A0DeSsKXv4ubLH0B3w linki aracılığıyla kayıt olunabilecektir. Toplantıya ilişkin gerekli bilgiler kayıt aşamasının ardından katılımcılara iletilecek olup, kullanılacak programa ilişkin Zoom Meeting Kurulum ve Kullanım Kılavuzu da ilişikte gönderilmektedir.

Bu doğrultuda Genel Seketerliğinizce, söz konusu Programa ilişkin olarak başta kadın ve genç girişimciler olmak üzere ülkemizdeki KOBİ'lerin bilgilendirilmesini sağlamak üzere toplantıya katılmaları konusunda 81 ilimizdeki ticaret ve sanayi odaları ile iletişime geçilmesine ihtiyaç duyulmaktadır.

Bilgilerini ve gereğini rica ederim.

Erbülent KURŞUN
Bakan a.
Genel Müdür Yardımcısı V.

Bu belge güvenli elektronik imza ile imzalanmıştır.

Belge Doğrulama Kodu: AA3747DA-5F3C-44F7-8E99-CA6C685D5BDE

<https://www.turkiye.gov.tr/ticaret-bakanligi-ebys>

Adres: T.C. Ticaret Bakanlığı-İhracat Genel Müdürlüğü Söğütözü Mah.

2176. Sk. No:63 06530 Çankaya/ANKARA

Telefon No: 03124491000 Faks No: 03124491818

e-Posta: turkg@ticaret.gov.tr

İnternet Adresi: www.ticaret.gov.tr

KEP Adresi:

Ayrıntılı bilgi için:
Gökçen TÜRK ÇAKIT
Ticaret Uzmanı
Telefon No: 03124491000



Ek:

1- Program

2- Zoom Meeting Kurulum ve Kullanım Kılavuzu

Bu belge güvenli elektronik imza ile imzalanmıştır.

Belge Doğrulama Kodu: AA3747DA-5F3C-44F7-8E99-CA6C685D5BDE

<https://www.turkiye.gov.tr/ticaret-bakanligi-ebys>

Adres: T.C. Ticaret Bakanlığı-İhracat Genel Müdürlüğü Söğütözü Mah.

2176. Sk. No:63 06530 Çankaya/ANKARA

Telefon No: 03124491000 Faks No: 03124491818

e-Posta: turkg@ticaret.gov.tr

İnternet Adresi: www.ticaret.gov.tr

KEP Adresi:

Ayrıntılı bilgi için:

Gökçen TÜRK ÇAKIT

Ticaret Uzmanı

Telefon No: 03124491000



ONLINE EXPORT AKADEMİ

26 Ağustos 2021

Kayıt olmak için: https://ups.zoom.us/webinar/register/WN_FNG7A0DeSsKXv4ubLH0B3w

26 Ağustos 2021

Açılış Konuşmaları

- 09:30 - 09:35 Engin KOLAT / UPS Türkiye Operasyon Direktörü
- 09:35 - 09:40 Özge Akkız / T.C. Ticaret Bakanlığı İhracat Daire Başkanı

Oturum - 1

- 09:40 - 10:40 **Online Pazarlarda Satış Yöntemleri** / Rubash Dış Ticaret
- 10:40 - 11:20 **Online Ödeme Yöntemleri** / İyzico
- 11:20 - 12:00 **İhracatta Devlet Destekleri** / T.C. Ticaret Bakanlığı

12:00 - 12:15 15 Dakika Ara

Oturum - 2

- 12:15 - 13:00 **Dijital Pazarlama** / Dijital Pazarlama Okulu
- 13:00 - 13:40 **Gümrük Mevzuat ve İade Çözümleri** / UPS

13:40 - 13:45 **Kapanış Konuşması**

UPS

ZOOM MEETING KURULUM KILAVUZU

Zoom Meeting Nedir?

Zoom Meeting, birden fazla kullanıcının çevrimiçi (online) olarak aynı anda görüşme yapma imkanı sunan bir uygulamadır.

Zoom Meeting Ücretli mi?

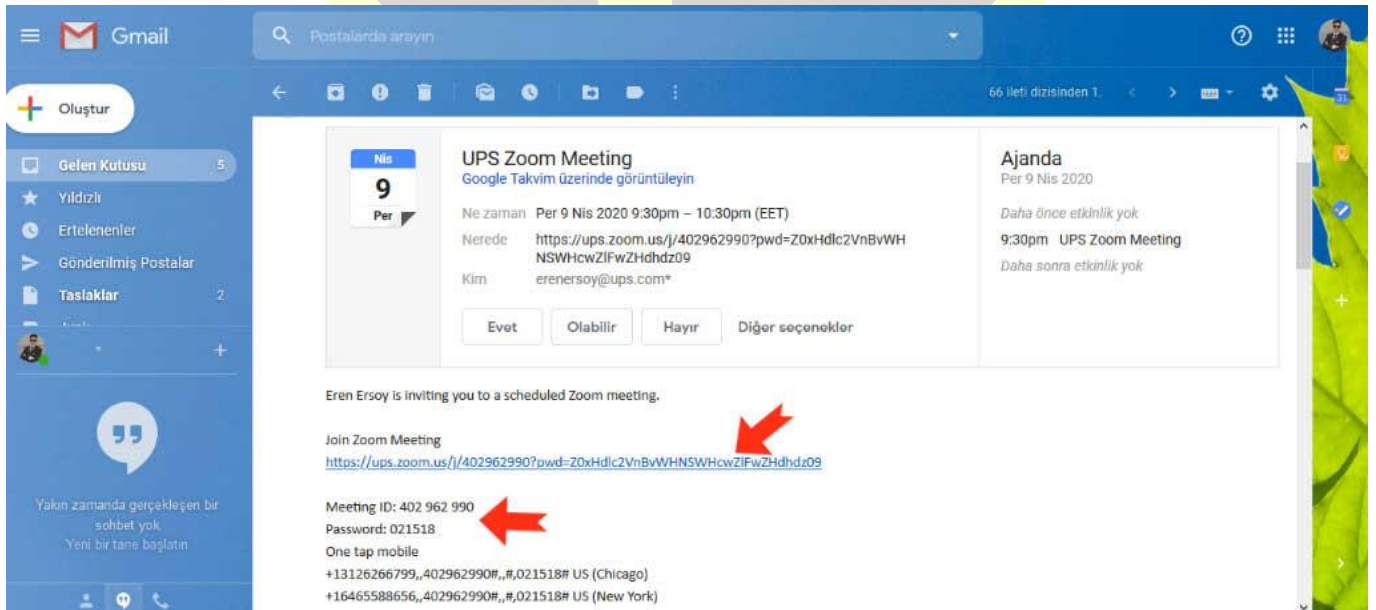
Hayır. Tarafınıza gönderilen linke tıklayıp bilgisayarınıza yüklenen uygulama ile ücretsiz katılım sağlayabileceksiniz.

Zoom Meetinge Katılmak İçin Zoom Hesabına Sahip Olmam Ve Zoom Uygulamasını Yüklemem Gerekir Mi?

Hayır. Katılımcılar için bir zoom hesabına kayıt olmanız ve zoom uygulaması kurmanız gerekmez. Sadece zoom uygulamasına dahil olabilmeniz için size iletilen linke tıklamalı istendiği takdirde link ile beraber size iletilen "Meeting ID" (Toplantı Numarası) ve "Meeting Password" (Toplantı Şifresi) ni girmeniz yeterlidir.

Zoom Meeting e Bilgisayarımdan Nasıl Katılabilirim?

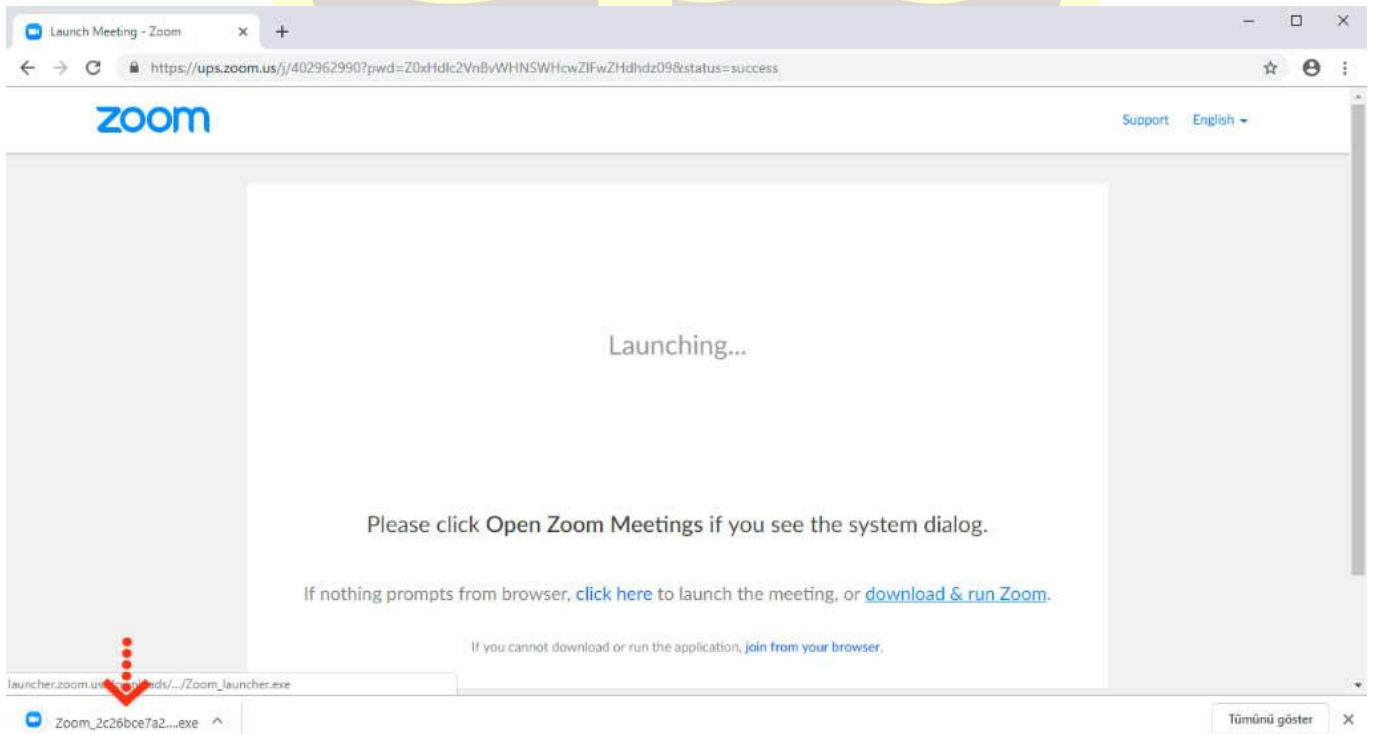
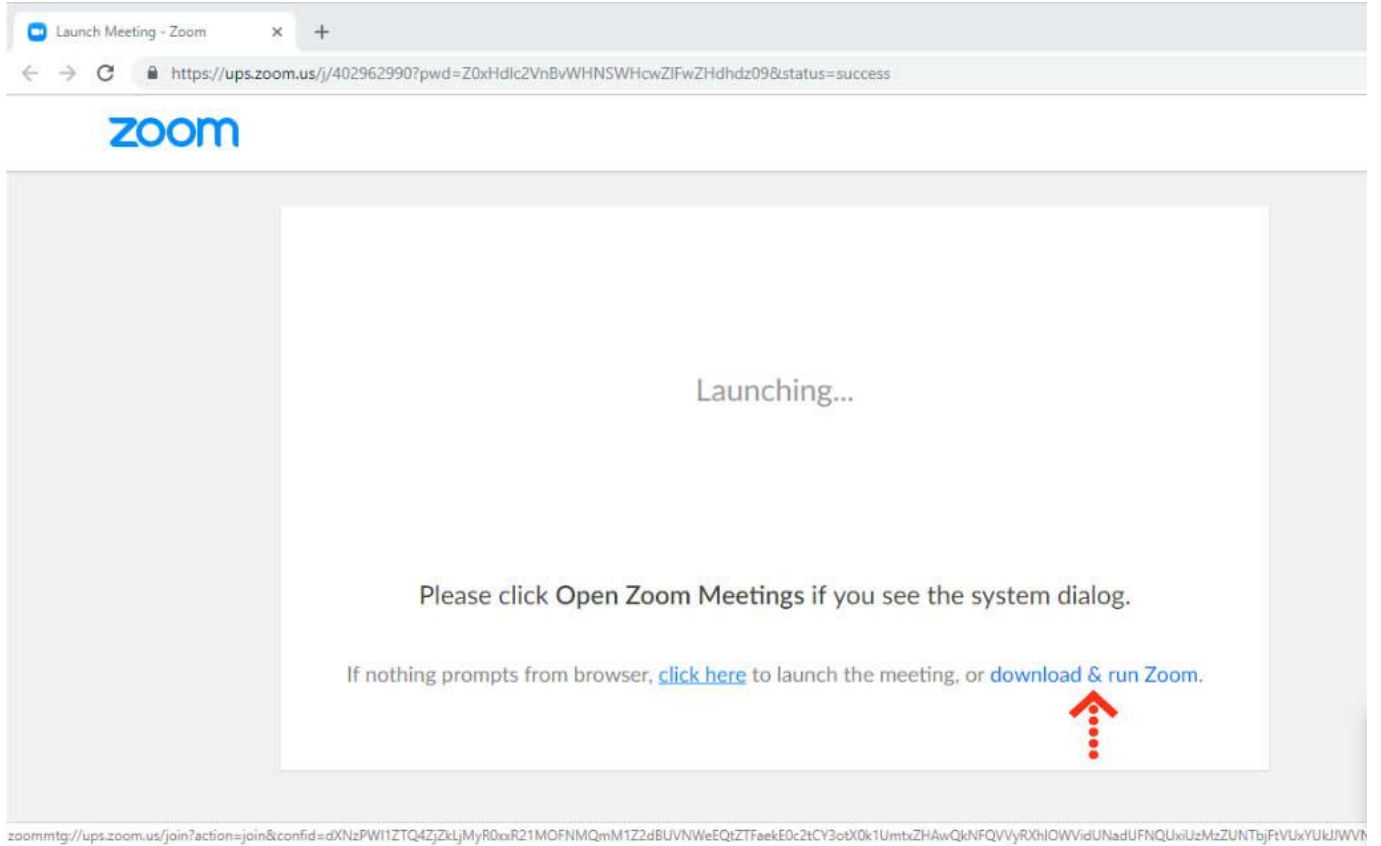
Zoom Meeting Uygulamasına katılabilmeniz için size köprü oluşturacak uygulamanın bir kere kurulması gerekmektedir. Bunun için size gönderilen davetiye linkine tıklayarak ilgili uygulamayı yükleyip toplantıya katılımına başlayabilirsiniz.



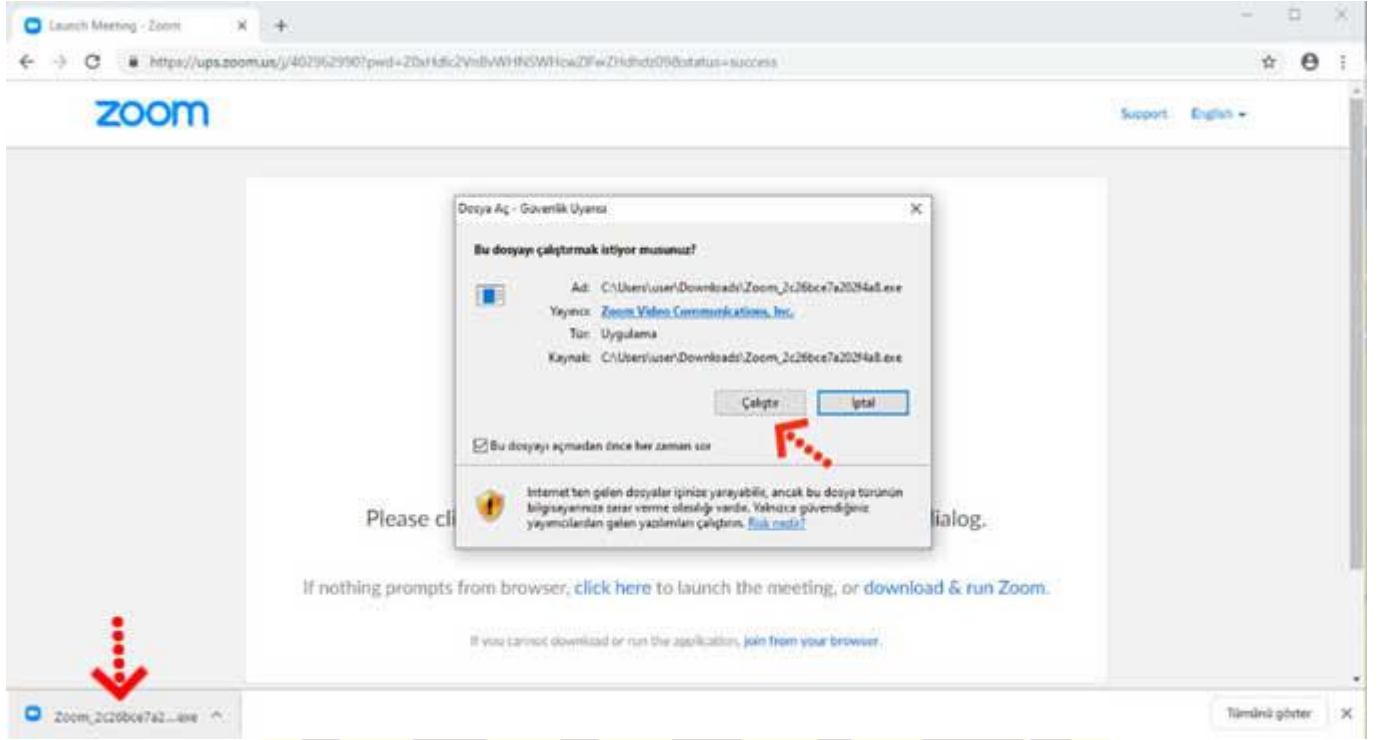
The screenshot shows a Gmail interface with a calendar event titled "UPS Zoom Meeting". The event is scheduled for Friday, September 9, 2020, from 9:30pm to 10:30pm (EET). The location is a Zoom meeting link: <https://ups.zoom.us/j/402962990?pwd=Z0xHdlc2VnBvWHNSWHcwZlFwZlhdhdz09>. The organizer is Erenersoy@ups.com*. The event includes a "Join Zoom Meeting" button and a "Meeting ID: 402 962 990" with a "Password: 021518". There are also mobile phone numbers for Chicago and New York. The event is part of a calendar for Friday, September 9, 2020, with an agenda for 9:30pm showing the Zoom meeting. The interface includes a search bar, navigation icons, and a sidebar with folders like "Gelen Kutusu" and "Yıldızlı".

Adım Adım Kurulum Adımları

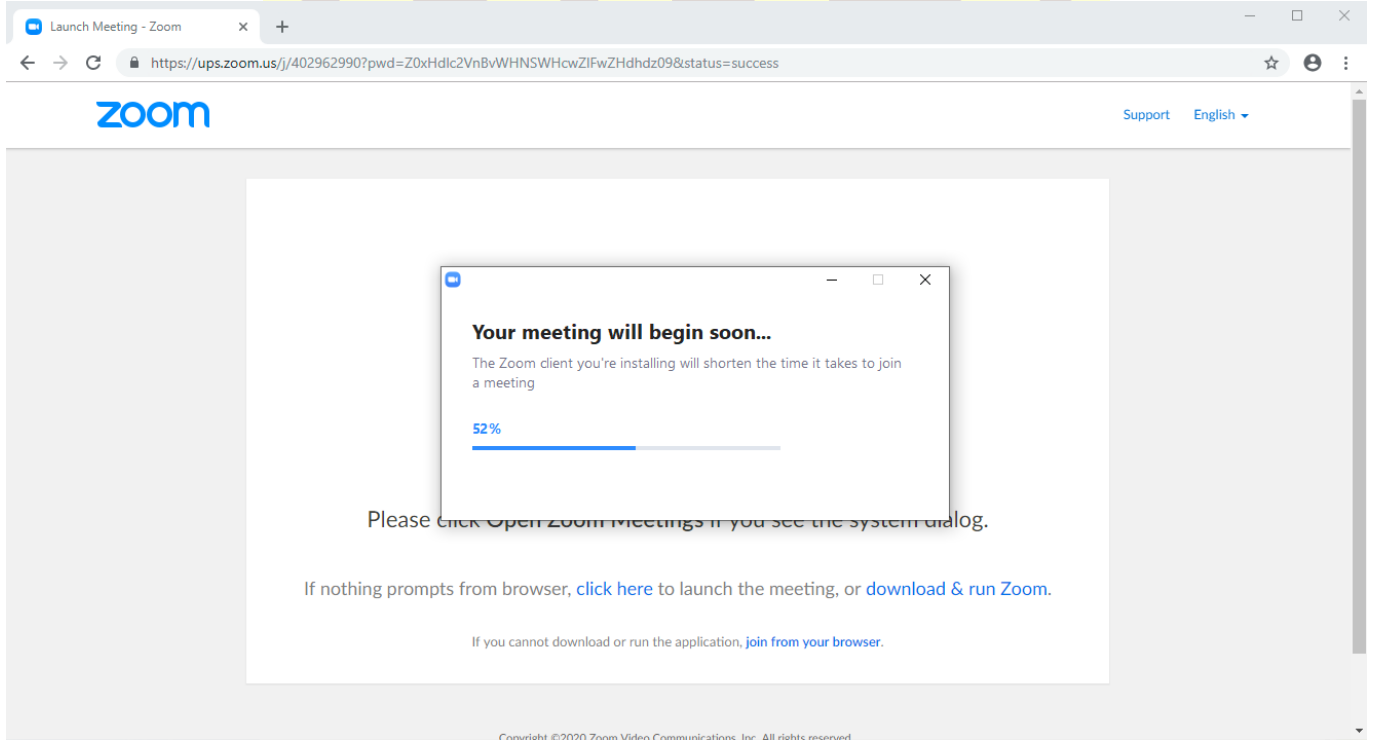
Linke tıkladıktan sonra açılan sayfa ile otomatik indirme işlemi başlamaz ise sağ al köşedeki linke tıklayarak ilgili dosyayı indirebilirsiniz. (Ekran görüntüsü kullandığınız web tarayıcısına göre değişiklik gösterebilir görüntüler Google Chrome a aittir.)



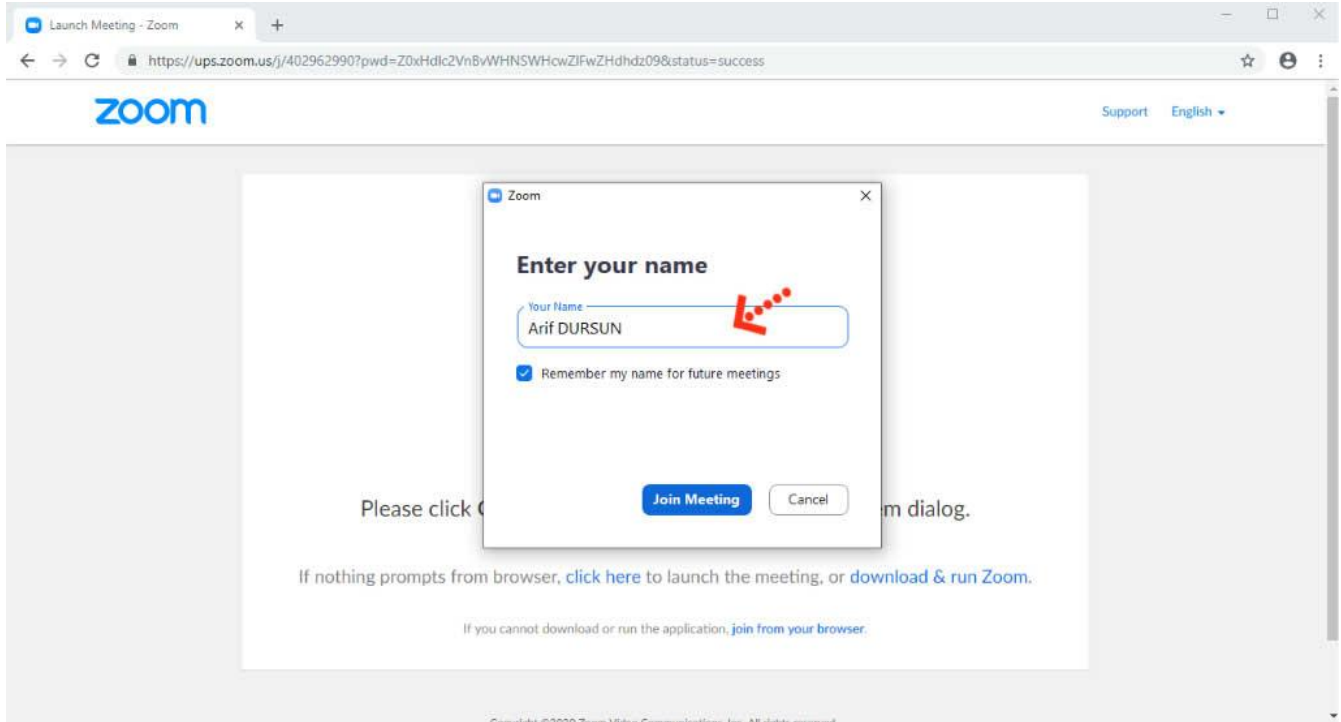
İndirme işlemi tamamlandıktan sonra çalıştırmak için üzerine tıklayınız. **“Çalıştır”** butonuna basınız.



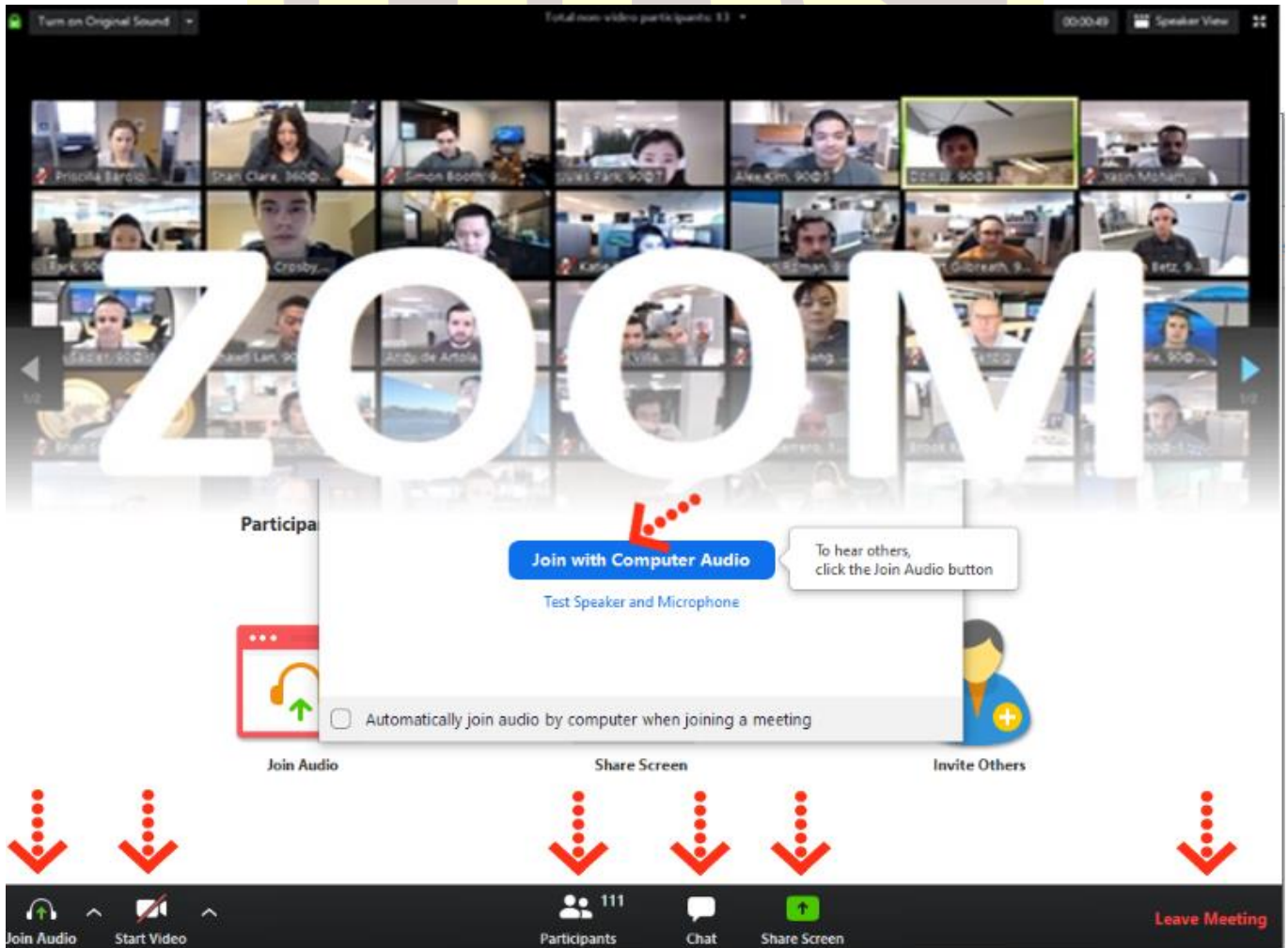
Yükleme işleminin tamamlanmasını bekleyiniz.

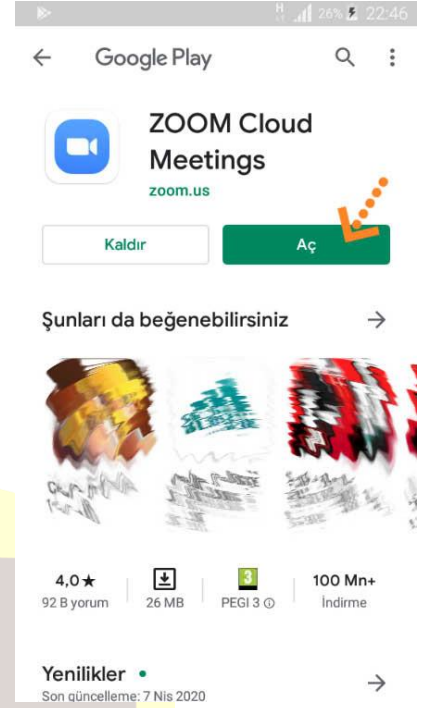
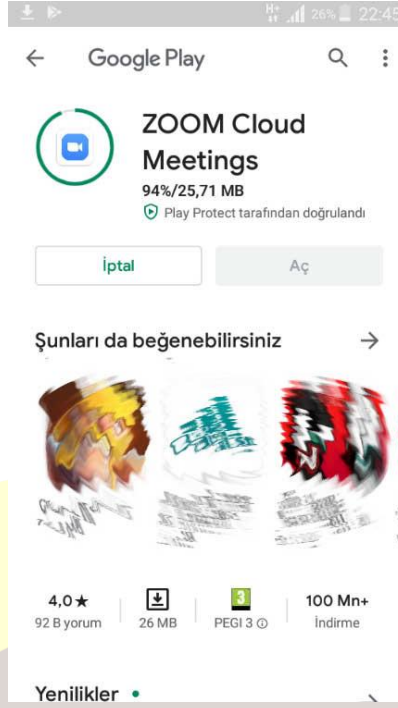
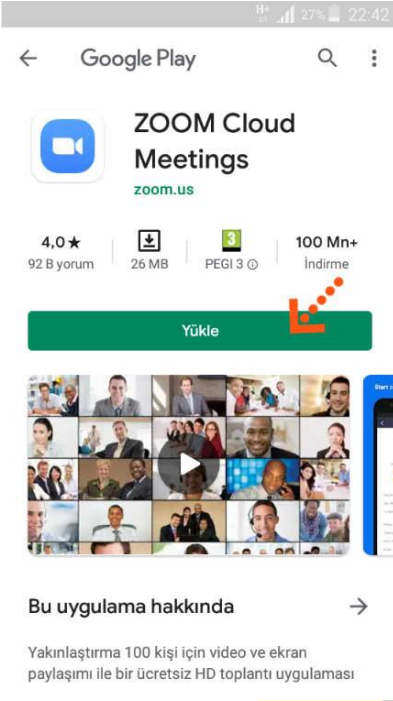


Kurulum işlemleri tamamlandıktan sonra **“Your Name”** kısmına adınızı yazabilirsiniz.

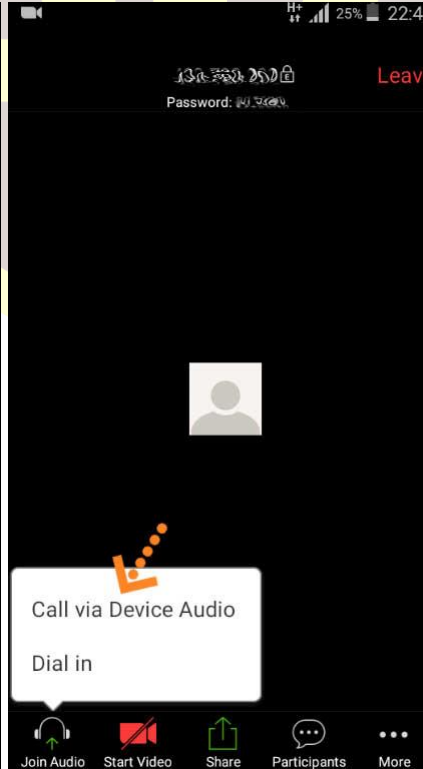
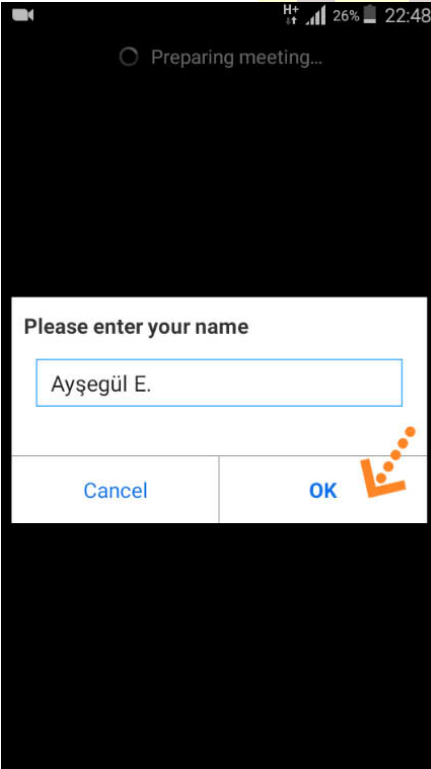


“Join with Computer Audio” butonuna bastıktan sonra herhangi teknik ya da bir ayar sorunu yok ise bilgisayarınıza kurulu bulunan ses ekipmanları aktif olacaktır.






Yükleme tamamlandıktan sonra mailine dönün ve linke tekrar tıklayın. Uygulama açıldıktan sonra Adınızı girin ve **“Ok”**e basın. Sol alt köşede bulunan **“Join Audio”** butonuna basarak **“Call via Device Audio”** seçeneğine basarak ses alışverişini açın. Sesinizi açma, kapama işlemleri için yine aynı yerden **“Mute/Unmute”** gerektiği zaman aktif edip gerekmediği zaman pasif edebilirsiniz. Dilerseniz **“Start/Stop Video”** seçeneği ile eş zamanlı olarak karşılıklı görüntü paylaşımı yapabilirsiniz. Telefonunuzun ekranını paylaşmak için yine alt menülerden **“Share”** katılımcıları görmek için **“Participants”** butonlarını kullanabilirsiniz. Toplantı tamamlandıktan sonra Sağ üst köşedeki **“Leave”** butonuna basabilirsiniz.

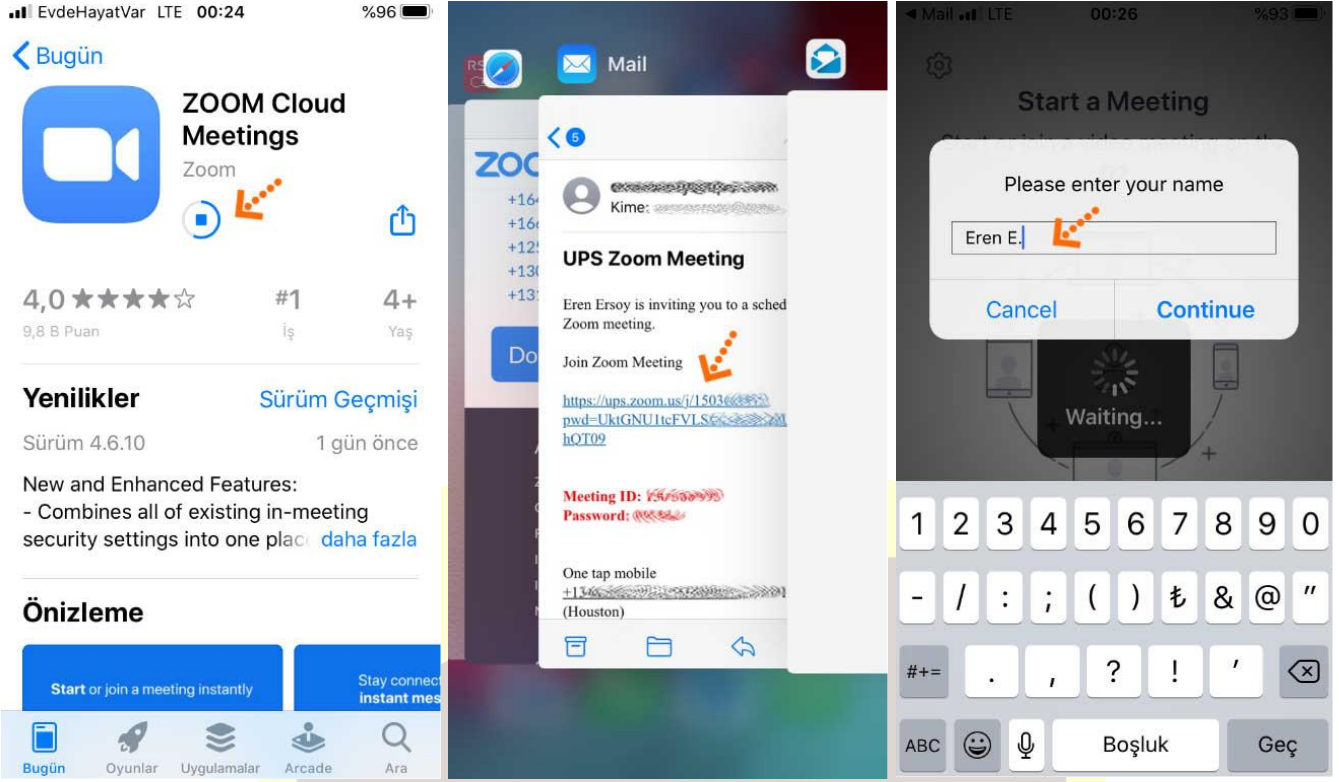


Zoom Meeting e Telefonumdan Nasıl Katılabilirim? (IOS)

Mobil telefonunuza iletilmiş linke mailinizden ulaşın ve ilgili linke tıklayın. **“Download from AppStore”**e basın. **“Yükle”** butonuna basın uygulamanın yüklenmesini bekleyin. Daha sonra **“Aç”** butonuna basın.



Yükleme tamamlandıktan sonra mailinizdeki linke tekrar tıklayın. Program açıldıktan sonra ilgili alana adınızı girin.



Takip eden adımlarda çıkar uyarı pencerelerine **“İzin Ver”** e basın. Ses iletişimi için **“Call Using Internet Audio”** butonuna basın. Bağlantı sağlandıktan sonra sesinizi açma, kapama işlemleri için sol alt yerden **“Mute/Unmute”** gerektiği zaman aktif edip gerekmediği zaman pasif edebilirsiniz. Dilerseniz **“Start/Stop Video”** seçeneği ile eş zamanlı olarak karşılıklı görüntü paylaşımı yapabilirsiniz. Telefonunuzun ekranını paylaşmak için yine alt menülerden **“Share”** katılımcıları görmek için **“Participants”** butonlarını kullanabilirsiniz. Toplantı tamamlandıktan sonra Sağ üst köşedeki **“Leave”** butonuna basabilirsiniz.



